

作業着完登録に様々なバージョンを追加

2017年05月22日更新

- 作業着完登録（従来通り）



作業着完登録 ?

*バーコード

作業者: (指定なし)

工程:

数量入力 ステップ - (±プラスマイナス、マウスホイールを動かして数量変更)

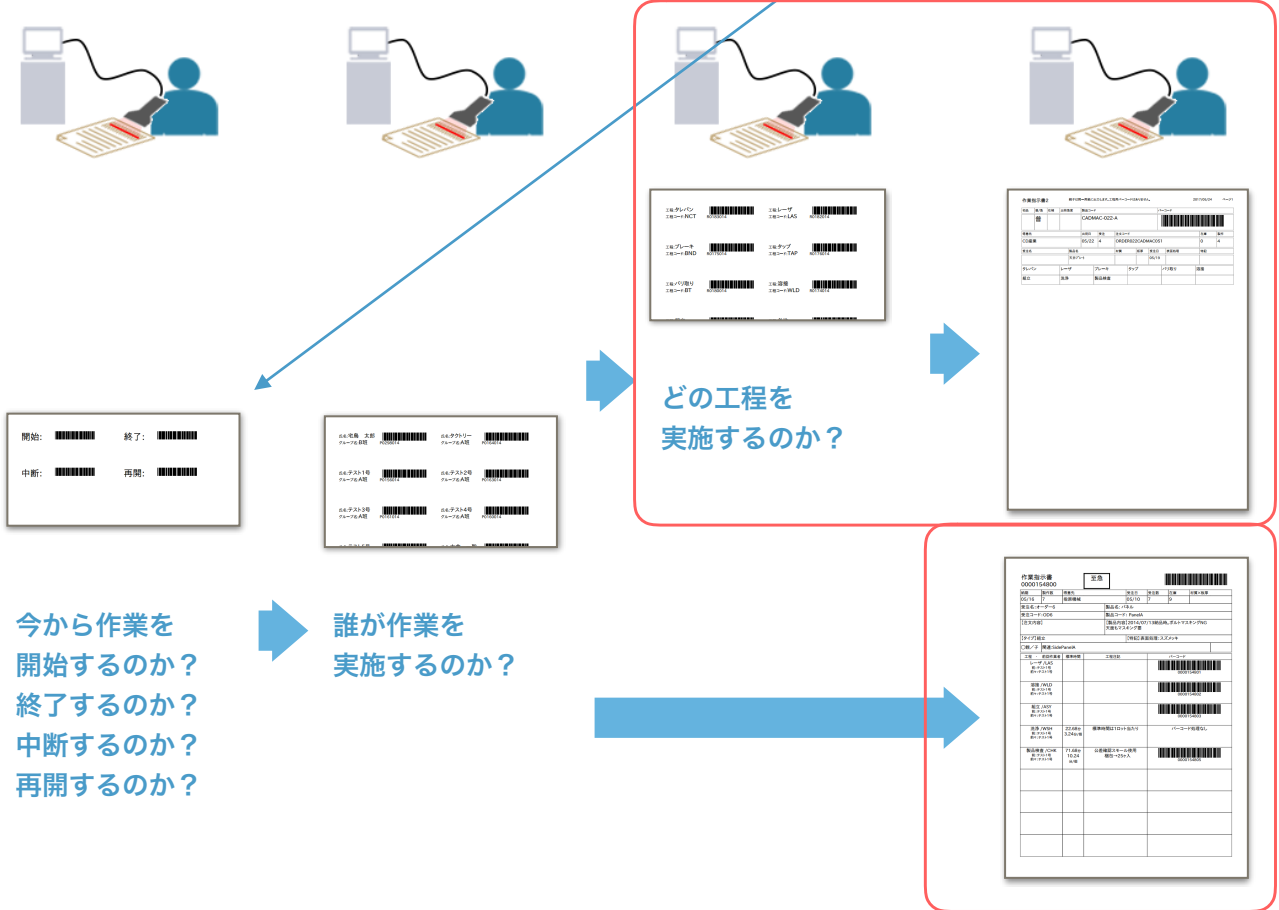
作業を:

▶
バーコード入力

着完 着完

印刷

必要最低工程



作業着完登録に様々なバージョンを追加 -2

2017年05月22日更新

- 作業着完1回



- 作業着完登録での詳細画面へのページ遷移を飛ばします。



作業着完 1回 ?


*バーコード

作業者: (指定なし)


工程:



必要最低工程



誰が作業を実施するのか?



中断した作業バーコードは読み取れません。

作業着完登録に様々なバージョンを追加 -3

2017年05月22日更新

- 作業完了のみ



- 作業は完了のみしか行いません。完了する時に、詳細画面で経過時間を入力します。デフォルトは15分かつ、15分刻みとします。



作業完了のみ ?

*バーコード

作業者: (指定なし)

工程:

数量入力

▶
バーコード入力

作業詳細登録画面

それ以外の場合は、横の時計ボタンで時間を指定できます。
最大24時間ですので、前日からやっている作業などは設定できません。

登録項目

作業者: (指定なし) 経過時間

30分・45分・60分はワンタッチで設定できます

工程	製品	受注
工程名: レーザ 工程コード: LAS	製品名: 888 01 B Plate 製作: <input type="text" value="7"/> 在庫数: 0	得意先: (株)KOウォッシュ 受注名: 注文コード: 456A100188801B007 受注: 7 出荷日: 2017-06-01

一度でも開始した作業は読み取れません。